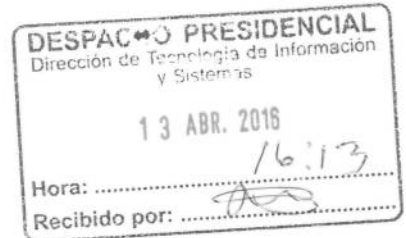




Decenio de las Personas con Discapacidad en el Perú
"Año de la consolidación del mar de Grau"

Lima, 13 ABR. 2016

OFICIO N° 110 - 2016-DP-DGA/DO



Señor
Jose Montalva De Falla
Director General de Administración
Presente.-

Asunto Informe de Ecoeficiencia – marzo 2016
Ref. a. Informe N° 091-2016-DP-DGA-DO/ASG
b. Informe N° 071-2016-DP-DGA-DO-ASG/Transportes

Tengo el agrado de dirigirme a usted para remitir adjunto al presente el Informe de Ecoeficiencia del Área de Servicios Generales y del Equipo de Transportes correspondiente al mes de marzo 2016, para su conocimiento, evaluación y fines pertinentes.

Atentamente,

Lic. Renato García Arribasplata
Director de Operaciones
Despacho Presidencial

C.C. DTIS

Proveído N° 00221 Fecha:
Dirigido A:
- Para su atención



INFORME N° 0091-2016-DP-DGA-DO/ASG

Para : Renato García Arribasplata
Director de Operaciones

Asunto : Ecoeficiencia – marzo 2016.

Fecha : Lima, 13 de abril de 2016.

Me dirijo a usted para saludarlo y a la vez remitir, adjunto al presente, los resultados obtenidos luego de haber implementado las medidas de Ecoeficiencia en el área de Servicios Generales del Despacho Presidencial correspondiente al mes de marzo del 2016; según detalle:

Energía eléctrica

Cuadro para Informe de Ecoeficiencia mensual MARZO 2015 - MARZO 2016			
MES	CONSUMO DE ENERGIA ACTIVA (kWh)		
	FUERA H.PUNTA	HORA PUNTA	TOTAL
MAR	143,225.80	32,176.00	175,401.80
ABR	133,097.80	27,686.40	160,784.20
MAY	113,884.40	23,690.40	137,574.80
JUN	99,339.00	22,608.00	121,947.00
JUL	96,445.40	21,145.20	117,590.60
AGO	105,636.80	22,614.00	128,250.80
SET	98,365.50	23,210.40	121,575.90
OCT	102,457.80	22,281.20	124,739.00
NOV	87,396.20	18,621.20	106,017.40
DIC	90,767.40	17,747.20	108,514.60
ENE	115,709.80	21,582.00	137,291.80
FEB	123,426.30	23,678.00	147,104.30
MAR	122,005.30	24,319.36	146,324.66
Totales	1,431,757.50	301,359.36	2,019,030.06



- En la facturación promedio del mes de marzo se aprecia un ahorro en el consumo con respecto al año anterior y se atribuye al mantenimiento brindado a los equipos de aire acondicionado, cambio de luminarias led, cambio de tableros e inspecciones diarias realizadas por el personal del Taller de Electricidad.
- Durante el mes de febrero se han realizado evaluaciones diarias de los sistemas eléctricos del Despacho Presidencial en sus tres sedes, subsanando fallas detectadas.

Nota:

- No es competencia del área de Servicios Generales brindar información respecto al consumo en importe monetario, El área sólo brinda conformidad a los consumos en kWh.
- No es competencia del área de Servicios Generales brindar información respecto la cantidad de personas que labora en el Despacho Presidencial.



Agua potable

Expresado en M3	ENE	FEB	MAR	ABR	MAY	JUN	JUL	AGO	SEP	OCT	NOV	DIC
AÑO 2015	3,256	2,802	2,349	3,281	2,731	2,731	3,552	3,025	2,815	4,036	3,219	3,002
AÑO 2016	3,003	2,856	2,811	0	0	0	0	0	0	0	0	0



- Se observa un ahorro en el consumo de agua potable, para el mes de marzo, lo cual se debe a las inspecciones realizadas por el personal de gasfitería, quienes oportunamente brindan mantenimientos correctivos y preventivos a todo tipo de averías.
- En lo correspondiente a los suministros N° 5309731-7 y 3252388-8, la facturación solo considera costos de mantenimiento del equipo por cuanto no abastecen área alguna y sólo se mantienen como medida de contingencia ante cualquier eventualidad

Nota:

- No es competencia del área de Servicios Generales brindar información respecto al consumo en importe monetario, el área sólo brinda conformidad a los consumos en m3
- No es competencia del área de Servicios Generales brindar información respecto la cantidad de personas que labora en el Despacho Presidencial.

Atentamente,


[Handwritten Signature]
 Mónica Alberto Pared
 Asistente de Área - Talleres
 Área de Servicios Generales



Para:

Servicios Generales	<input type="checkbox"/>	Preparar documento	<input type="checkbox"/>
Alimentación	<input type="checkbox"/>	Informar	<input type="checkbox"/>
Transportes	<input type="checkbox"/>	Evaluar y verificar	<input type="checkbox"/>
		Conocimiento de fines	<input type="checkbox"/>
		Difusión	<input type="checkbox"/>

Zarza:
Consolidar y enviar





Despacho Presidencial

773

DESPACHO PRESIDENCIAL
Dirección de Operaciones

11 ABR. 2016

Hora: 15:44

Recibido por: *[Signature]*

"Decenio de las personas con discapacidad en el Perú"
"Año de la Consolidación del Mar de Grau"

INFORME N° 0071 - 2016-DPA-DGA-DO-ASG/ Transportes

Para : Renato Ricardo GARCIA ARRIBASPLATA
Director de Operaciones

Asunto : Ecoeficiencia Marzo 2016

Fecha : Lima, 12 de abril de 2016

Sirva la presente para saludarlo y a la vez comunicarle, que en atención a la Directiva de Disciplina, Racionalidad y Austeridad Presupuestaria – Directiva DIR –SSGPR –DP-016; alcanzo a su despacho el detalle de las acciones realizadas por el Área de Transportes en el periodo de marzo del 2016.

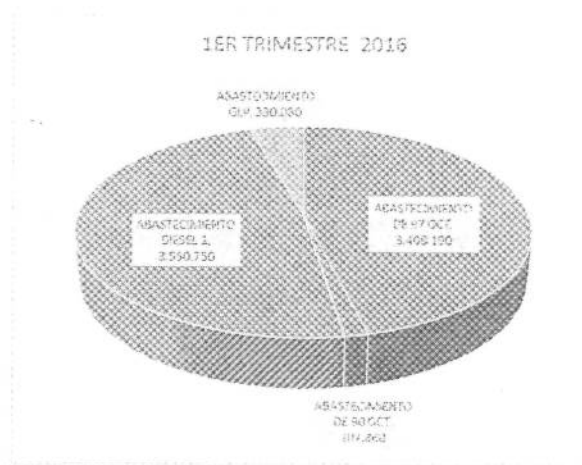
CONSUMO DE COMBUSTIBLE

El Área de Servicios Generales - Transportes a la fecha administra un total de 70 unidades dentro de los cuales 05 unidades se encuentran inoperativas, **54 unidades operativas**, 05 unidades en proceso de baja y 06 unidades por devolución. La cantidad de comisiones y consumo de combustible varían de acuerdo a la necesidad y/o requerimiento de las distintas áreas del Despacho Presidencial, obteniendo los siguientes reportes.

Cuadro N° 1: Fuente: Sistema de control vehicular de transportes (consumos de combustible)

Nº	DESCRIPCIÓN	CONSUMO DE COMBUSTIBLE ENERO	PRECIO x GALON S/.	GASTO MENSUAL S/.	CONSUMO DE COMBUSTIBLE FEBRERO	PRECIO x GALON S/.	GASTO MENSUAL S/.	CONSUMO DE COMBUSTIBLE MARZO	PRECIO x GALON S/.	GASTO MENSUAL S/.	1ER TRIMESTRE 2016
1	ABASTECIMIENTO DE 97 OCT	1,222.805	14.810	18,109.742	944.037	12.910	12,187.518	1,241.347	12.820	15,914.069	3,408.19
2	ABASTECIMIENTO DE 90 OCT	53.851	10.450	562.847	43.760	9.340	408.718	10.243	8.890	91.060	107.86
3	ABASTECIMIENTO DIESEL 2	1,148.506	9.020	10,359.524	1,216.450	9.010	10,960.215	1,185.794	8.890	10,541.709	3,550.75
4	ABASTECIMIENTO GLP	134.064	1.340	179.646	139.943	1.350	188.923	56.076	1.340	75.142	330.08
* Precio promedio en relación al baucher emitido por la empresa. (Referencial)											7,396.89

GLP está convertido en galones.





Despacho Presidencial

"Decenio de las personas con discapacidad en el Perú"
"Año de la Consolidación del Mar de Grau"

Gasolina de 97 octanos.

El consumo de gasolina de 97 octanos, como podemos apreciar en cuadro N°1 en el mes de marzo se ha incrementado levemente en un 24% en relación al mes anterior, cabe precisar que esto varía de acuerdo al incremento y/o disminución de comisiones asignados a funcionarios que cumplen comisiones de actividades presidenciales.

Gasolina de 90 octanos

El consumo de gasolina de 90 octanos ha disminuido en un 77% en relación al mes anterior, el consumo de este octanaje varía de acuerdo a las necesidades del servicio, cabe resaltar que en nuestra flota contamos con dos unidades una camioneta y un moto lineal el cual el vehículo que ha realizado comisiones es la camioneta QQ-8862 con un total de 15 comisiones en general de las cuales 14 son comisiones de servicio y 01 es abastecimiento.

Diésel 2


El consumo de Diésel B5-S50 en el mes de marzo se ha incrementado ligeramente en un 3% en relación al mes anterior, esto se debe a que los vehículos de este octanaje han realizado menos comisiones de servicio fuera y dentro de lima metropolitana, sin embargo con el transcurrir de los meses esto varía de acuerdo al incremento o disminución de las comisiones propias del servicio.

GLP

El consumo de GLP en el mes de marzo reporta un disminución del 60% en relación al mes anterior, cabe precisar que las unidades que consumen este octanaje son el EGJ-840, EGJ-841, EGJ-842 y EGJ-843, de los cuales el vehículo que ha consumido combustible en el mes de marzo es el EGJ-843 quien ha realizado 36 comisiones en general, de las cuales 28 son comisiones de servicio, 05 son domicilio y 03 son abastecimiento.

Es todo cuanto informo a usted, para los fines pertinentes.

Atentamente,


ANDRÉS CALLE MEZARES
Coordinador de Transporte y Seguridad
Despacho Presidencial

Para:	
Servicios Generales	<input type="checkbox"/> Preparar documento
Alimentación	<input type="checkbox"/> Informar
Transportes	<input type="checkbox"/> Evaluar y verificar
	<input type="checkbox"/> Conocimiento y fines
	<input type="checkbox"/> Difusión

ZARELA:
Consolidar y
elevar

