



Despacho Presidencial

Decenio de las Personas con Discapacidad en el Perú
"Año de la consolidación del mar de Grau"

Lima, 24 FEB. 2016

OFICIO N° 057 - 2016-DP-DGA/DO

Señor
Jose Montalva De Falla
Director General de Administración
Presente.-

DESPACHO PRESIDENCIAL
Dirección de Tecnología de Información y Sistemas
24 FEB. 2016
Hora: 15:49
Recibido por: [Signature]

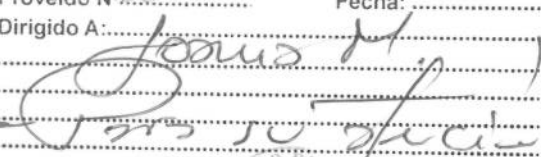
Asunto Informe de Ecoeficiencia – enero 2016

Ref. a. Informe N° 040-2016-DP-DGA-DO/ASG
b. Informe N° 041-2016-DP-DGA-DO-ASG/Transportes

Tengo el agrado de dirigirme a usted para remitir adjunto al presente el Informe de Ecoeficiencia del Área de Servicios Generales y del Equipo de Transportes correspondiente al mes de enero 2016, para su conocimiento, evaluación y fines pertinentes.

Atentamente,


 Lic. Renato Garcia Arribaspiata
 Director de Operaciones
 Despacho Presidencial

Proveído N° 00120 Fecha: _____
 Dirigido A: 

C.C. DTIS

INFORME N° 0040-2016-DP-DGA-DO/ASG

Para : Renato García Arribasplata
Director de Operaciones


Asunto : Ecoeficiencia – ENERO 2016.

Fecha : Lima, 17 de febrero de 2016.

Me dirijo a usted para saludarlo y a la vez remitir, adjunto al presente, los resultados obtenidos luego de haber implementado las medidas de Ecoeficiencia en el área de Servicios Generales del Despacho Presidencial correspondiente al mes de enero del 2016; según detalle:

Energía eléctrica

Cuadro para Informe de Ecoeficiencia mensual ENERO 2015 - ENERO 2016			
MES	CONSUMO DE ENERGIA ACTIVA (kWh)		
	FUERA H.PUNTA	HORA PUNTA	TOTAL
ENE	113,641.60	24,548.40	138,190.00
FEB	119,964.80	27,758.40	147,723.20
MAR	143,225.80	32,176.00	175,401.80
ABR	133,097.80	27,686.40	160,784.20
MAY	113,884.40	23,690.40	137,574.80
JUN	99,339.00	22,608.00	121,947.00
JUL	96,445.40	21,145.20	117,590.60
AGO	105,636.80	22,614.00	128,250.80
SET	98,365.50	23,210.40	121,575.90
OCT	102,457.80	22,281.20	124,739.00
NOV	87,396.20	18,621.20	106,017.40
DIC	90,767.40	17,747.20	108,514.60
ENE	115,709.80	21,582.00	137,292
Totales	1,419,932.30	305,668.80	1,725,601.10



- En la facturación del mes de enero se aprecia un incremento en el consumo con respecto al mes anterior y se atribuye al cambio de estación y las actividades por parte del Ejecutivo, sin embargo se observa un ahorro con relación a enero 2015.
- Durante el mes de enero se ha continuado con las evaluaciones diarias de los sistemas eléctricos del Despacho Presidencial en sus tres sedes, subsanando fallas detectadas.

Nota:

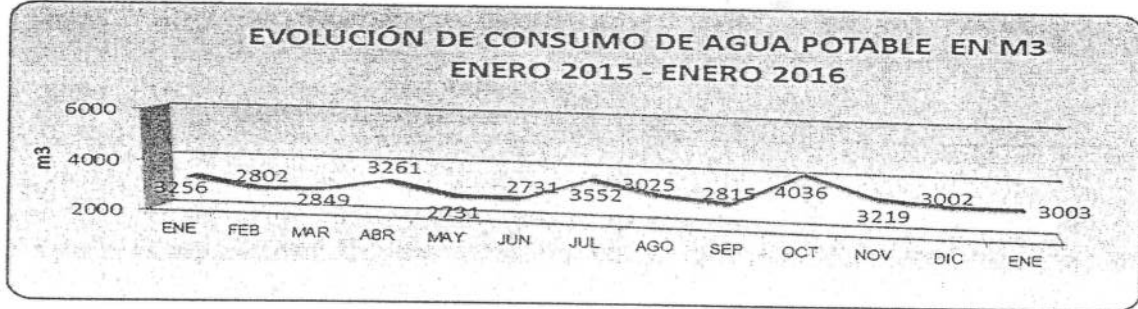
- No es competencia del área de Servicios Generales brindar información respecto al consumo en importe monetario, El área sólo brinda conformidad a los consumos en kWh.
- No es competencia del área de Servicios Generales brindar información respecto la cantidad de personas que labora en el Despacho Presidencial.





Agua potable

Expresado en M3	ENE	FEB	MAR	ABR	MAY	JUN	JUL	AGO	SEP	OCT	NOV	DIC
AÑO 2015	3,256	2,302	2,349	3,261	2,731	2,731	3,552	3,025	2,815	4,036	3,219	3,002
AÑO 2015	3,003	0	0	0	0	0	0	0	0	0	0	0



- Se observa un ligero incremento en el consumo de agua potable, para el mes de enero, lo cual puede ser atribuido al suministro 3263330-7.
- En lo correspondiente a los suministros N° 5309731-7 y 3252388-8, la facturación solo considera costos de mantenimiento del equipo por cuanto no abastecen área alguna y sólo se mantienen como medida de contingencia ante cualquier eventualidad

Nota:

- No es competencia del área de Servicios Generales brindar información respecto al consumo en importe monetario, el área sólo brinda conformidad a los consumos en m3
- No es competencia del área de Servicios Generales brindar información respecto la cantidad de personas que labora en el Despacho Presidencial.

Atentamente,

Augusto Escobar Iglesias
 AUGUSTO ESCOBAR IGLESIAS
 Asistente de Área - Talleres
 Área de Servicios Generales



Para:

Servicios Generales	<input type="checkbox"/>	Preparar documento	<input type="checkbox"/>
Alimentación	<input type="checkbox"/>	Informar	<input type="checkbox"/>
Transportes	<input type="checkbox"/>	Evaluar y verificar	<input type="checkbox"/>
	<input type="checkbox"/>	Conocimiento y fines	<input type="checkbox"/>
		Difusión	<input type="checkbox"/>

Zardo
 Considerar
 y elevar a OPR





Despacho Presidencial

454

"Decenio de las personas con discapacidad en el Perú"
"Año de la Consolidación del Mar de Grau"

INFORME N° 0041 - 2016-DP-DGA-DO-ASG/ Transportes

Para : Renato Ricardo GARCIA ARRIBASPLATA
Director de Operaciones

Asunto : Ecoeficiencia enero 2016

Fecha : Lima, 23 de febrero de 2016

El presente es para comunicarle, que en atención a la Directiva de Disciplina, Racionalidad y Austeridad Presupuestaria – Directiva N° 002-2010-DP/SSGPR; alcanzo a su despacho el detalle de las acciones realizadas por el Área de Transportes en el periodo de octubre del 2015.

CONSUMO DE COMBUSTIBLE

En el presente periodo, el Área de Servicios Generales - Transportes a la fecha administra un total de **65 unidades dentro de los cuales 02 unidades se encuentran en trámite de baja, 03 propuestos para baja, dos se encuentran para ser habilitados y 06 seis se encuentran inoperativas, quedando 52 unidades** las mismas que prestan apoyo interrumpido a las distintas áreas del Despacho Presidencial las 24 horas del día. La cantidad de comisiones y consumo de combustible varían de acuerdo a la necesidad y/o requerimiento de las distintas áreas del Despacho Presidencial, obteniendo los siguientes reportes.

COMBUSTIBLE	DICIEMBRE	ENERO	TOTALES
ABASTECIMIENTO 97 OCT	1,381.63	1,226.81	2,608.44
ABASTECIMIENTO 90 OCT	38.02	53.86	91.88
ABASTECIMIENTO DIESEL2	1,585.96	1,149.27	2,735.22
ABASTECIMIENTO GLP	186.35	134.06	320.41

Cuadro N° 1: Fuente: Sistema de control vehicular de transportes (consumos de combustible)

Gasolina de 97 octanos.

El consumo de gasolina de 97 octanos, como podemos apreciar en cuadro N°1 en el mes de enero ha disminuido en un 11% en relación al mes anterior, cabe precisar que esto varía de acuerdo al incremento y/o disminución de comisiones asignados a funcionarios que cumplen comisiones de actividades presidenciales.

Gasolina de 90 octanos

El consumo de gasolina de 90 octanos se ha incrementado en un 30% que equivales a 15.84 galones más en relación al mes anterior, el consumo de este octanaje varía de acuerdo a las necesidades del servicio, cabe resaltar que en nuestra flota contamos con dos unidades una camioneta y un moto lineal el cual el vehículo que ha realizado