



Decenio de las Personas con Discapacidad en el Perú
"Año de la consolidación del mar de Grau"

Lima, 06 SET. 2016

OFICIO N° 306 - 2016-DP-DGA/DO

Señora
Rossana Rivera Iberico
Directora General de Administración
Presente.-

Asunto Informe de Ecoeficiencia – julio 2016
Ref. Resolución N° 027-2016-DP-DGA – aprueba Directiva sobre Ecoeficiencia en el Despacho Presidencial

Tengo el agrado de dirigirme a usted para hacer de su conocimiento, que en cumplimiento al Decreto Supremo N° 009-2009-MINAN que aprueba "Medidas de Ecoeficiencia para el Sector Público", y a fin de optimizar el cumplimiento del mismo se modificó y aprobó con Resolución N° 027-2016-DP-DGA La Directiva "Ecoeficiencia en el Despacho Presidencial".

En el artículo N° 4.2.2 de la Directiva de la referencia indica: A cargo de la Dirección de Operaciones "Elaborar mensualmente un informe ejecutivo que contenga cuadros estadísticos que reflejen los resultados de la implementación de los dispuesto en la presente directiva y las recomendaciones pertinentes, en el ámbito de su competencia. El mencionado informe será elevado a la Dirección General de Administración dentro de los diez (10) primeros días de cada mes, con copia a la Dirección de Tecnologías de Información y Sistemas (DTIS) para su publicación en la página WEB del DP, Asimismo consignará la información remitida a por las Direcciones de Operaciones y Logística en el Link del Ministerio del Ambiente".

Al respecto, en cumplimiento a lo dispuesto en la indicada directiva se adjunta los siguientes informes, correspondiente al mes de julio, para su conocimiento, evaluación y fines pertinentes:

- ✓ Informe N° 226-2016-DP-DGA-DO/ASG elaborado por el área de servicios generales en el cual se informa sobre los resultados obtenidos en cuanto al consumo de energía eléctrica y agua potable.
- ✓ Informe N° 193-2016-DP-DGA-DO/ASG-Transportes elaborado por el equipo de Transportes en el cual se informa sobre los resultados obtenidos en cuanto al consumo de combustible.

Atentamente,

Capitán de Fragata AP
Andrés Homero Everett Westres
C.c. Director de Operaciones
Despacho Presidencial

Proveído N° 00534 Fecha: 07 SET. 2016
 Dirigido A: JEFE DEL AREA DE DESARROLLO Y SISTEMAS
 PUBLICAR E INFORMAR



Despacho Presidencial

Decenio de las Personas con Discapacidad en el Perú
"Año de la Consolidación del Mar de Grau"

1907

DESAPACHO PRESIDENCIAL
Dirección de Operaciones

24 AGO. 2016

Horas: 15-38
Recibido por: [Signature]

INFORME N° 0226-2016-DP-DGA-DO/ASG

Para : C.F.AP. ANDRÉS HOMERO EVERETT WESTRES
Director de Operaciones
Asunto : Ecoeficiencia – julio 2016.
Fecha : Lima, 24 de agosto de 2016

Me dirijo a usted para saludarlo y a la vez remitir, adjunto al presente, los resultados obtenidos luego de haber implementado las medidas de Ecoeficiencia en el área de Servicios Generales del Despacho Presidencial correspondiente al mes de julio del 2016; según detalle:

Energía eléctrica

Cuadro para Informe de Ecoeficiencia mensual JULIO 2015 - JULIO 2016			
MES	CONSUMO DE ENERGIA ACTIVA (kWh)		
	FUERA H.PUNTA	HORA PUNTA	TOTAL (kWh)
JUL 2015	96,445.40	21,145.20	117,591
AGO 2015	105,636.80	22,514.00	128,251
SET 2015	98,365.50	23,210.40	121,576
OCT 2015	102,457.80	22,281.20	124,739
NOV 2015	87,396.20	18,621.20	106,017
DIC 2015	90,767.40	17,747.20	108,515
ENE 2016	115,709.80	21,582.00	137,292
FEB 2016	123,426.30	23,678.00	147,104
MAR 2016	125,109.20	25,313.20	150,422
ABR 2016	119,670.80	22,347.00	142,018
MAY 2016	127,334.60	21,796.44	149,131
JUN 2016	92,358.06	20,147.95	112,506
JUL 2016	95,342.00	18,544.00	113,886
Totales	1,380,019.86	279,027.79	1,659,048

EVOLUCIÓN DEL CONSUMO DE ENERGÍA ELÉCTRICA
JULIO 2015 - JULIO 2016



- En el consumo de energía se observa un ligero incremento con respecto al mes anterior como consecuencia de las actividades propias del ejecutivo.





Despacho Presidencial

Decenio de las Personas con Discapacidad en el Perú
"Año de la Consolidación del Mar de Grau"

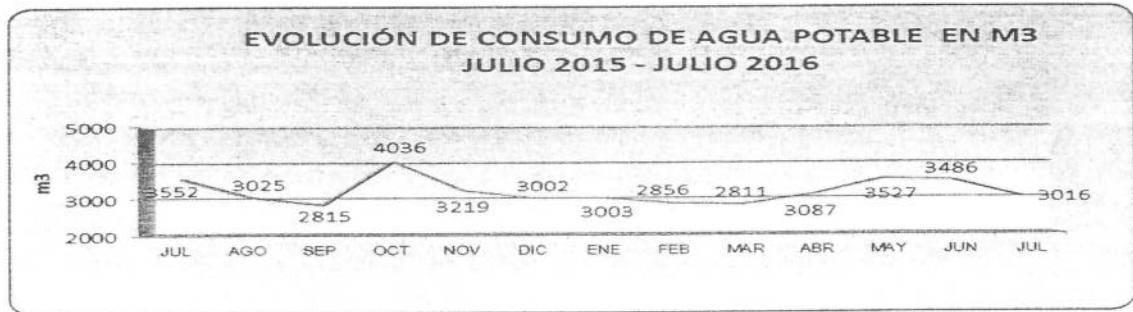
- Durante el mes de julio se han realizado evaluaciones diarias de los sistemas eléctricos del Despacho Presidencial en sus tres sedes, subsanando fallas detectadas.

Nota:

- No es competencia del área de Servicios Generales brindar información respecto al consumo en importe monetario, El área sólo brinda conformidad a los consumos en kWh.
- No es competencia del área de Servicios Generales brindar información respecto la cantidad de personas que labora en el Despacho Presidencial.

Agua potable

Expresado en M3	ENE	FEB	MAR	ABR	MAY	JUN	JUL	AGO	SEP	OCT	NOV	DIC
AÑO 2015	3,256	2,802	2,849	3,261	2,731	2,731	3,552	3,025	2,815	4,036	3,219	3,002
AÑO 2016	3,003	2,856	2,811	3,087	3,527	3,486	3,016	0	0	0	0	0



- Se observa un ahorro en el consumo de agua potable, para el mes de julio respecto al año pasado, lo cual se debe a los mantenimientos correctivos, preventivos y cambio de caños convencionales por ahorradores.
- En lo correspondiente a los suministros N° 5309731-7 y 3252388-8, la facturación solo considera costos de mantenimiento del equipo por cuanto no abastecen área alguna y sólo se mantienen como medida de contingencia ante cualquier eventualidad

Nota:

- No es competencia del área de Servicios Generales brindar información respecto al consumo en importe monetario, el área sólo brinda conformidad a los consumos en m3
- No es competencia del área de Servicios Generales brindar información respecto la cantidad de personas que labora en el Despacho Presidencial.

Atentamente,


 CRISTHIAN AMAS
 SERVICIOS GENERALES

Para:

Servicios Generales	<input checked="" type="checkbox"/>	Preparar documento	<input checked="" type="checkbox"/>
Alimentación	<input type="checkbox"/>	Informar	<input type="checkbox"/>
Transportes	<input type="checkbox"/>	Evaluar y verificar	<input type="checkbox"/>
		Conocimiento y fijos	<input type="checkbox"/>
		Difusión	<input type="checkbox"/>





Despacho Presidencial

"Decenio de las personas con discapacidad en el Perú"
"Año de la Consolidación del Mar de Grau"

INFORME N° 0193- 2016-DP-DGA-DO-ASG/ Transportes

1828

Para : Capitán de Fragata AP
Andrés Homero Everett Westres
Director de Operaciones

Asunto : Ecoeficiencia Julio 2016

Fecha : Lima, 16 de agosto de 2016

DESPACHO PRESIDENCIAL
Dirección de Operaciones
16 AGO, 2016
Hora: 16:00
Recibido por: [Signature]

Sirva la presente para saludarlo y a la vez comunicarle, que en atención a la Directiva de Disciplina, Racionalidad y Austeridad Presupuestaria – Directiva DIR –SSGPR –DP-016; alcanzo a su despacho el detalle de las acciones realizadas por el Área de Transportes en el periodo de julio del 2016.

CONSUMO DE COMBUSTIBLE

En el mes de julio del 2016 el área de Transportes contaba con una flota vehicular de 78 unidades dentro de los cuales **63 unidades están operativas**, 01 ambulancia cuya documentación está en trámite, 01 unidad en proceso de baja, 01 pendiente de devolución y se considera dentro de la flota 01 montacargas y 01 moto lineal, quedando a la fecha un total de 68 unidades, asimismo a la fecha contamos con 05 unidades que fueron dados de baja, quedando en proceso de donación; La cantidad de comisiones y consumo de combustible varían de acuerdo a la necesidad y/o requerimiento de las distintas áreas del Despacho Presidencial realizadas durante el mes respectivo.

En lo concerniente a las papeletas impuestas a los vehículos del Despacho Presidencial, se continua interponiendo los recursos correspondientes ante las entidades municipales a fin de que se tome en cuenta de la situación del servicio y de la exoneración que existe para los casos de infracciones cometidas por exceso de velocidad, en vista de estar amparados por el Reglamento Nacional de Tránsito, así como el pago de los mismos, en relación a las papeletas registradas en el Servicio de Administración Tributaria- SAT-LIMA, se viene trabajando con la Oficina de Asesoría Jurídica para su trámite correspondiente.


Cuadro N° 1: Fuente: Sistema de control vehicular de transportes (consumos de combustible)

COMBUSTIBLE	ENERO	FEBRERO	MARZO	ABRIL	MAYO	JUNIO	JULIO	ACUMULADO
ABASTECIMIENTO 97 OCT	1,226.81	944.04	1241.347	1197.329	1145.288	1094.51	1143.46	7,992.78
ABASTECIMIENTO 90 OCT	53.86	43.76	10.243	55.929	65.115	42.882	31.742	303.53
ABASTECIMIENTO DIESEL2	1,149.27	1,216.45	1185.794	1109.235	1220.999	1048.34	1344.61	8,274.69
ABASTECIMIENTO GLP	134.06	139.94	56.076	107.753	114.181	87.687	83.551	723.26
								17,294.25

Consumo de enero a julio 2016 (glp u. medida galones)

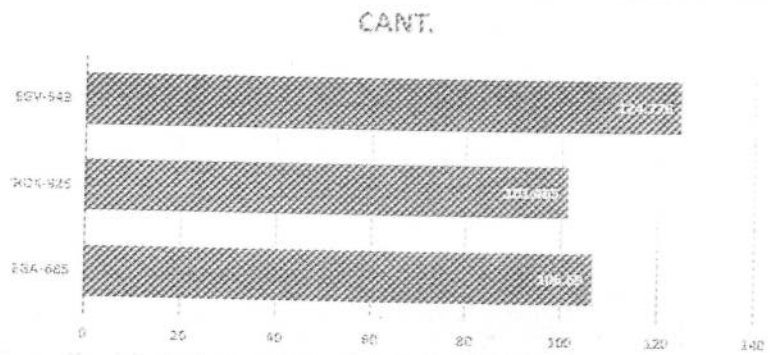


ACUMULADO



Gasolina de 97 octanos.

El consumo de gasolina de 97 octanos, como podemos apreciar en cuadro N°1 en el mes de julio se ha incrementado un 4% haciendo un total de 49 galones aproximadamente, cabe precisar que esto varía de acuerdo al incremento y/o disminución de comisiones asignados a funcionarios que cumplen actividades presidenciales. A continuación se detalla los vehículos con mayor consumo de combustible: camioneta ROX-925 ha realizado 32 comisiones en general, de las cuales 08 son abastecimiento y 24 son comisiones de servicio, automóvil EGV-543 tiene un total de 34 comisiones en general de las cuales 11 son abastecimiento y 23 comisiones de servicio y el auto EGA-685 ha realizado 25 comisiones en general, de los cuales 02 son abastecimiento y 23 son comisiones de servicio.



Gasolina de 90 octanos

El consumo de gasolina de 90 octanos en el mes de julio ha disminuido en un 34% el mismo que hace una diferencia de 11.14 galones aproximadamente en relación al mes anterior. Asimismo cabe precisar que en nuestra flota contamos con dos unidades, que usan este tipo de combustible, una camioneta y una moto lineal, realizando en este mes de junio el NG-68624 un total de 09 comisiones de servicio y el vehículo QQ-8862 en este mes ha realizado un total de 14 comisiones en general, de las cuales 01 son abastecimiento y 13 son comisiones de servicio, el consumo de este octanaje varía de acuerdo a las necesidades del servicio.



Despacho Presidencial

"Decenio de las personas con discapacidad en el Perú"
"Año de la Consolidación del Mar de Grau"

Diésel 2

El consumo de Diésel B5-S50 en el mes de julio ha crecido un 22% que equivale a 296 galones aproximado con respecto al mes anterior, esto se debe a que en este mes las unidades vehiculares han realizado 12 comisiones a provincia y el incremento de las comisiones de servicio. Dentro de las 28 unidades que registraron una de ellas realizo el mayor consumo de combustible (>100 glns) es el vehículo RQK004 con 110.4 glns con 04 comisiones de abastecimiento y 25 de comisión de servicio respectivamente.

GLP


El consumo de GLP en el mes de julio ha disminuido en un 5% en relación al mes anterior, cabe precisar que las unidades que consumen este octanaje son el EGJ-840, EGJ-841, EGJ-842 y EGJ-843, de los cuales los vehículos que han realizado comisiones son la EGJ-842 el mismo que ha realizado 03 comisiones de abastecimiento, 33 comisiones de servicio y 01 comisión a domicilio y la EGJ-843 que ha realizado un total de 38 comisiones, de las cuales 04 son abastecimiento, 31 son comisiones de servicio y 01 a domicilio.

Es todo cuanto informo a usted, para los fines pertinentes.

Atentamente,


ANDRÉS CALLE MEZARES
Coordinador de Transporte y Seguridad
Despacho Presidencial

Para:		
Servicios Generales	<input checked="" type="checkbox"/>	Preparar documento
Ayuda Técnica	<input type="checkbox"/>	Informar
Transportes	<input type="checkbox"/>	Evaluar y verificar
		Conocimiento y fines
		Difusión


[Handwritten signature]